

Navn:

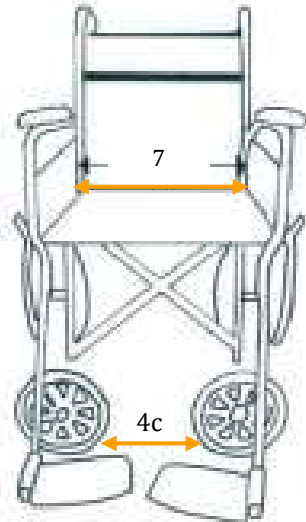
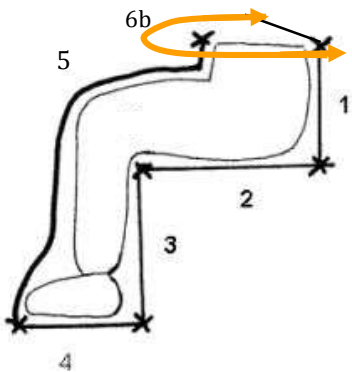
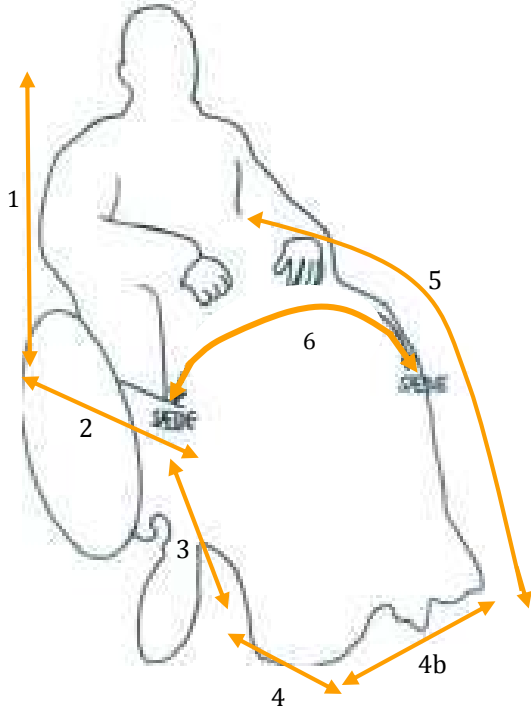
Mail/adr.:

Tlf.:

Dato:

## Køreposer

Skriv dine mål her



NR	mål	Beskrivelse
1		Ryg højde (den ønskede)
2		Sæde dybde (Ryg til knæ)
3		Underben (Top af sæde til fodplade)
3b		Underben (under sæde til fodplade)
4		Fod plade længde
4b		Fod støtte bredde (foran)
4c		Fod støtte bredde (ved hæl)
5		Talje til Fod
5b		Hals til fod
6		Sæde ved knæ henover ben
6b		Talje - (ryglæn til ryglæn)
7	-	Sæde bredde (Og ryg bredde)

### Måle guide til de forskellige størrelser

	4 år	6 år	8 år	12 år	S	M	L	XL	XXL
1	13	15	17	22	25	30	34	38	42
2	28	32	34	41	43	45	50	55	60
3b	21	25	27	31	35	40	45	50	55
4	19	21	23	28	30	30	36	40	42
5	60	65	70	75	85	95	105	115	125
6	48	51	54	57	60	65	70	75	80
7	25	28	30	33	37	40	42	45	50

### Farvevalg

Overdel Bund

Inder Foer:

Alm. Fleece

Model valg:

Alit alm kørepose

Alito uden bund udgæt

Alito2 u bund m ryg

Aliet med bund åbning bag & høj ryg

Aliet benpose -

HF-pose  
(udfyld også måleskema for jakker)

### Bemærkninger

#### OBS:

Målene tages tæt/stramt vi lægger selv til for bevægeligheden

TLF.: 22 66 50 57

M - [salg@tuluna.dk](mailto:salg@tuluna.dk)

Nørregade 64

6670 Holsted

**Tuluna**  
1985-2011

## I snakken omkring måltagning er der flere muligheder:

### Du/I gør det selv...?

- Tag stramme/tætte mål
  - Skriv ud for, hvis der er noget som gør at der er brug for ekstra plads
  - Er det svært at beskrive, så læg målebåndet hen over den vinkel i vil vise og tag et billede dette vedhæftes med måleskema
  - Vedhæft også foto af person siddende i sin kørestol (som man normalt bruger den) i vinklerne: Forfra, fra siderne og bagfra.
  - Dette for at sikre at vi får gjort plads til alle ”dippedutter & dingener” der kan være monteret på din kørestol.
  - Det samme gælder for div. seler og bespændinger
- 
- **For HF- posen udfyld både kørepose og jakke skemaet**
  - mål også fra nakke og ned til hvor ryg møder ryglæn + 5 cm
  - Ring endelig og spørg ekstra ind, hvis der er noget som helst I er i tvivl om.
  - Når vi har modtaget mål og billeder fra jer – gennemgår vi det hele
  - og følger op hvis der er noget vi er i tvivl om eller virker forkert i forhold til hvad der er normen.

### Tuluna tager målene:

- Vi kan besøge dig i dine omgivelser
- Her kan du/I beskrive hverdagen, i vante og trygge omgivelser
- Dette er klart den mest optimale måde
- at finde frem til den bedste løsning for dig.

Normal pris for hjemme besøg hos dig:

6,50 kr. pr kørte km + evt. bro og færgeafgifter  
(bliver regnet ud fra vores adresse til din adresse og tilbage igen – se mere på Hj. Side)

Vi har måltagnings ture rundt i landet.

Her er prisen 1.200,- pr. besøg

(se i kalender om vi er på vej til dig – Alternativt planlægger vi en tur til dit område)

Din pris for at besøge os: Kr. 0,00

- Du kommer forbi vores systue
- Sørg for at booke en tid hos os
- Så du er sikker på at der er sat tid af til dig.
- Dette giver ro til at snakke om dine behov og tage målene

**Håber dette giver inspiration til løsninger og muligheder til en lettere hverdag.**

Hent måleskema på [www.tuluna-design-dk](http://www.tuluna-design-dk) til:

Køreposer – Jakker – Regnslag - Konfektion

Mail: [salg@tuluna.dk](mailto:salg@tuluna.dk)

TLF.: 22 66 50 57

M – [salg@tuluna.dk](mailto:salg@tuluna.dk)  
Nørregade 64  
6670 Holsted

**Tuluna**  
DESIGN